

DOM POMOCY SPOLECZNEJ

ul. Dobrzyńska 102

87-800 WŁOCŁAWEK

tel./fax 54-237-14-13, 54-237-19-27

NIP:888-20-47-314 Regon:001059410

Instrukcja

w sprawie zasad ewakuacji osób

(w tym osób z niepełnosprawnościami lub innymi szczególnymi potrzebami)

oraz mienie

z Domu Pomocy Społecznej we Włocławku ul. Dobrzyńska 102

I. POSTANOWIENIA OGÓLNE

1. Zasady ewakuacji z obiektu Domu Pomocy Społecznej we Włocławku ul. Dobrzyńska 102, zwane dalej Zasadami, określają zasady ewakuacji osób (w tym osób z niepełnosprawnościami lub innymi szczególnymi potrzebami) oraz mienia z obiektu Domu Pomocy Społecznej we Włocławku ul. Dobrzyńska 102, w przypadku wystąpienia zagrożenia życia, zdrowia lub zagrożenia mienia.
2. Ilekroć w Instrukcji jest mowa o:
 - a) DPS – należy przez to rozumieć Dom Pomocy Społecznej we Włocławku ul. Dobrzyńska 102;
 - b) ewakuacji – należy przez to rozumieć przemieszczanie mieszkańców i transport mienia z DPS, w których występuje zagrożenie, do miejsc bezpiecznych;
 - c) osobach z niepełnosprawnościami lub innymi szczególnymi potrzebami - należy przez to rozumieć osoby, które mają długotrwale naruszoną sprawność fizyczną, psychiczną, intelektualną lub w zakresie zmysłów co możliwe, w oddziaływaniu z różnymi barierami, utrudniać im pełny i skuteczny udział w życiu społecznym, na zasadzie równości z innymi osobami oraz osoby, które ze względu na swoje cechy zewnętrzne lub wewnętrzne, albo ze względu na okoliczności, w których się znajdują, muszą podjąć dodatkowe działania lub zastosować dodatkowe środki w celu przezwyciężenia bariery, aby uczestniczyć w różnych sferach życia na zasadzie równości z innymi osobami;
 - d) obiekcie – należy przez to rozumieć budynki DPS, przeznaczone do przebywania ludzi lub przechowywania mienia;
 - e) strefie zagrożenia- należy przez to rozumieć miejsca, rejony, obszary, w których występują zagrożenia dla życia lub zdrowia ludzi oraz mienia i środowiska, spowodowane przez naturalne katastrofy, awarie techniczne, pożary lub inne czynniki niebezpieczne;
 - f) drodze ewakuacji - należy przez to rozumieć drogę, którą należy się udać do wyjścia z obiektu (pomieszczenia) w razie zagrożenia bezpieczeństwa lub życia;
 - g) miejscu zbiórki - należy przez to rozumieć wyznaczone miejsce, które jest w stanie zapewnić bezpieczne warunki dla użytkowników obiektu po ewakuacji;
 - h) Dyrektorze – należy przez to rozumieć Dyrektora Domu Pomocy Społecznej we Włocławku ul. Dobrzyńska 102;
3. Z uwagi na uwarunkowania związane z rodzajem i skalą zagrożenia wyróżnia się:
 - a) ewakuację doraźną (I stopnia), która polega na niezwłocznym przemieszczeniu osób i mienia z obiektu DPS, w których wystąpiło nagłe, nieprzewidziane, bezpośrednie zagrożenie poza strefę zagrożenia. Realizuje się je natychmiast po zaistnieniu zagrożenia dla życia lub zdrowia osób oraz mienia;

Ewakuacje doraźną przeprowadza się w szczególności w przypadku zagrożenia:

 - pożarowego – w przypadku gwałtownego rozprzestrzeniania się ognia i niemożności prowadzenia akcji ratowniczo-gaśniczej przy pomocy podręcznego sprzętu gaśniczego, a także w przypadku pożaru w pomieszczeniach, w których stosowane są materiały łatwo palne, z uwagi na możliwość szybkiego rozprzestrzeniania się pożaru;
 - zamachem terrorystycznym – w przypadku powzięcia wiarygodnej informacji o podłożeniu ładunku wybuchowego lub innego materiału stanowiącego zagrożenie dla życia lub zdrowia osób albo mienia;
 - wybuchem gazu, spowodowanym awarią instalacji gazowej;

Instrukcja w sprawie zasad ewakuacji osób (w tym osób z niepełnosprawnościami lub innymi szczególnymi potrzebami) oraz mienia z Domu Pomocy Społecznej we Włocławku ul. Dobrzyńska 102

- skażeniem toksycznymi środkami przemysłowymi;
 - powodzią;

 - katastrofą budowlaną (w szczególności naruszeniem konstrukcji budynku w wyniku wybuchu, tąpnięcia, silnego wiatru itp.);
 - b) ewakuację planowaną (II stopnia), która polega na uprzednio przygotowanym, planowanym przemieszczeniu osób i mienia z obiektu DPS przyległych do jednostki, ze stref zalewowych oraz przyległych do innych obiektów stwarzających potencjalne zagrożenie dla życia lub zdrowia osób oraz mienia, w tym przypadku ich uszkodzenia lub awarii – realizuje się ją w przypadku wystąpienia symptomów takiego zagrożenia;[
 - c) ewakuację planową (III stopnia), która polega na uprzednio przygotowanym, planowanym przemieszczeniu osób i mienia z obiektu DPS podczas stanu gotowości obronnej państwa – prowadzona jest w czasie zagrożenia bezpieczeństwa państwa i wojny na zasadach określonych w odrębnych przepisach powszechnie obowiązujących.
4. W przypadku powstania pożaru w obiekcie, zasady i szczegółowy tryb postępowania określa „Instrukcja Bezpieczeństwa Pożarowego” dla obiektu DPS. W innych przypadkach ewakuacja prowadzona jest zgodnie z niniejszą Instrukcją.
5. DPS zapewnia osobom przebywającym w obiekcie bezpieczeństwo i możliwość ewakuacji. Z każdego miejsca w obiekcie, przeznaczonego do przebywania osób, zapewnia się odpowiednie warunki ewakuacji, umożliwiające szybkie i bezpieczne opuszczenie strefy zagrożonej lub objętej pożarem, dostosowane do liczby i stanu sprawności osób przebywających w obiekcie oraz jego funkcji, konstrukcji i wymiarów a także zastosowanie technicznych środków zabezpieczenia przeciwpożarowego, polegających na:
- a) zapewnieniu dostatecznej liczby, wysokości i szerokości wyjść ewakuacyjnych;
 - b) zachowaniu dopuszczalnej długości, wysokości i szerokości przejść oraz dojść ewakuacyjnych;
 - c) zapewnieniu bezpiecznej pożarowo obudowy i wydzieleni dróg ewakuacyjnych oraz pomieszczeń;
 - d) zabezpieczeniu oświetlenia awaryjnego (ewakuacyjnego) w pomieszczeniach i na drogach ewakuacyjnych wymienionych w przepisach techniczno-budowlanych;
 - e) zapewnienie sprzętu i osób wspomagających ewakuację osób z niepełnosprawnościami lub innymi szczególnymi potrzebami;
 - f) zapewnienie możliwości rozgłaszania sygnałów ostrzegawczych.
6. Podstawy prawne:
- a) Ustawa z dnia 19 lipca 2019 r. o zapewnieniu dostępności osobom ze szczególnymi potrzebami (t.j. Dz.U. z 2022 r., poz. 2240);
 - b) Ustawa z dnia 24 sierpnia 1991 r. o ochronie przeciwpożarowej (t.j. Dz.U. 2022 r. poz. 2057, z 2023 r., poz. 1088)

II. ORGANIZACJA EWAKUACJI

1. Zarządzanie ewakuacji i koordynacja:

- a) uprawnionym do podjęcia decyzji o ewakuacji jest Dyrektor. Stosownie do okoliczności Dyrektor podejmuje decyzję z własnej inicjatywy albo na wniosek (rekomendacje) służb kierujących akcją ratowniczą;
- b) ewakuację doraźną może zarządzić osoba kierująca akcją ratowniczą na terenie objętym taką akcją. W takim przypadku o przeprowadzonej ewakuacji osoba kierująca akcją

ratowniczą zawiadamia Dyrektora, następnie kierownika ds. administracyjno – gospodarczych i kadr.

2. Ogłoszenie ewakuacji

- a) ogłoszenie ewakuacji następuje poprzez cykliczne powtarzanie powiadomienia, do czasu kiedy wszyscy użytkownicy opuszczą obiekt;
- b) do przekazania informacji o ewakuacji należy wykorzystać wszelkie możliwe środki powiadamiania (w szczególności system sygnalizacji pożaru, wezwanie głosem, sygnalizację optyczną);
- c) ogłoszenie ewakuacji realizują osoby wyznaczone przez osobę koordynującą, podając krótki i rzeczowy komunikat adekwatny do danego typu zagrożenia;
- d) komunikat o ewakuacji, w pierwszej kolejności powinien być przekazywany w obszarze objętym zagrożeniem. W przypadku braku lokalizacji miejsca zagrożenia komunikat należy przekazywać od miejsc położonych najbliższej ewakuacyjnego w kierunku wyjść ewakuacyjnych.

3. Przebieg ewakuacji:

- a) osoba koordynująca., po ogłoszeniu ewakuacji niezwłocznie nakazuje i nadzoruje otwarcie wszystkich wyjść ewakuacyjnych i bram, zamknięcie gazu - w zależności od typu zagrożenia – także wyłączenie energii elektrycznej. Po wykonaniu ww. czynności osoba koordynująca zarządza przebieg ewakuacji i zbiera informacje od pracowników o przebiegu ewakuacji. Osoba koordynująca wyznacza pracowników do ewakuacji osób z niepełnosprawnościami lub innymi szczególnymi potrzebami i wskazuje sprzęt jakiego mają używać np. nosze ewakuacyjne, krzesła;
- b) osoby funkcyjne odpowiedzialne są w szczególności za sprawdzenie czy wszystkie osoby przebywające w obiekcie słyszały alarm i opuściły pomieszczenia. Osoby funkcyjne w miarę możliwości podejmują działania gaśnicze przy wykorzystaniu podręcznego sprzętu gaśniczego, a osoby wyznaczone przez Dyrektora do udzielenia pierwszej pomocy przedmedycznej, udzielają pomocy;
- c) ewakuację należy przeprowadzić w sposób spokojny i zdecydowany, a jednocześnie nakazujący i sugestywny. W trakcie ewakuacji osoba koordynująca oraz osoby funkcyjne zobowiązane są do podejmowania stanowczych działań mających na celu opanowanie paniki i utrzymanie porządku do czasu wyjścia ostatniej osoby z obiektu.
- d) Po zakończeniu ewakuacji osoba koordynująca jest zobowiązana na podstawie zżeranych informacji ustalić czy wszystkie osoby opuściły pomieszczenia i kondygnacje i cały obiekt i czy udały się wyznaczone miejsce zbiórki .

4. Służby ratownicze:

- a) po przybyciu służb ratowniczych lub służb państwowych odpowiedzialnych za utrzymanie porządku publicznego i bezpieczeństwa wewnętrznego ,osoba koordynująca zapoznaje dowódcę służb z posiadanymi informacjami o zagrożeniu i podjętymi w związku z tym przedsięwzięciami, wskazuje miejsce zlokalizowania źródła niebezpieczeństwa w obiekcie, informacji o obiekcie, o ewentualnych osobach poszkodowanych lub wymagających pomocy oraz niezbędne informacje potrzebne do dalszej akcji służb ratowniczych.
- b) w razie podejrzenia, że w obiekcie pozostały osoby, należy ten fakt niezwłocznie zgłosić przybyłym służbom i przeprowadzić ponowne sprawdzenie pomieszczeń w sposób wskazany przez te służby,
- c) po przybyciu na miejsce zdarzenia służb, o których mowa w ust.1 ewakuację koordynuje funkcjonariusz tej służby we współpracy z osobą koordynującą DPS.

III. EWAKUACJA OSÓB

1. Zasady ewakuacji:

- a) ewakuacji podlegają wszystkie osoby znajdujące się w strefie zagrożenia,
- b) pierwszeństwo ewakuacji mają osoby z niepełnosprawnościami lub innymi szczególnymi potrzebami w drugiej kolejności sprzęt i mienie. Szczegółowe zasady ewakuacji osób z niepełnosprawnościami lub innymi szczególnymi potrzebami określa punkt IV Instrukcji.
- c) Pierwszeństwo ewakuacji powinno objąć osoby, które znalazły się w rejonie bezpośredniego zagrożenia i osoby znajdujące się na drodze rozprzestrzeniania się zagrożenia, a także osoby znajdujące się w miejscach, z których wyjście lub dotarcie do bezpiecznych dróg ewakuacyjnych może zostać odcięte przez np. pożar, zadymienie, skażenie wybuch lub inne czynniki.

2. Po ogłoszeniu ewakuacji osoby znajdujące się w strefie zagrożenia powinny:

- a) bezwzględnie stosować się do poleceń osoby koordynującej, osób funkcyjnych oraz funkcjonariuszy służ kierujących akcją ratowniczą,
- b) w przypadku ewakuacji obiektu zagrożonego wybuchem bombowym w miarę możliwości otworzyć drzwi i okna pomieszczeń zagrożonych i sąsiednich,
- c) w przypadku pozostałych zagrożeń zamknąć okna i drzwi (nie należy zamykać drzwi na klucz),
- d) w sytuacjach zagrożenia tetrystycznego wyłączyć telefony komórkowe,
- e) w miarę posiadanego czasu przygotować do ewakuacji lub zabezpieczyć dane informatyczne, mienie, dokumenty itp.,
- f) w miarę posiadanego czasu zabrać dokumenty, rzeczy osobiste i niezwłocznie udać się do wyznaczonego miejsca zbiórki,
- g) informować osobę koordynującą o osobach potrzebujących pomocy,
- h) informować jak największe grono osób, będących w strefie zagrożenia lub kierujących się w jej stronę o drogach ewakuacji oraz docelowym miejscu zbiórki,

3. Osoby znajdujące się w zagrożonym obiekcie powinny w trakcie ewakuacji bezwzględnie stosować się do następujących zasad:

- a) Strefę zagrożenia należy opuszczać korzystając z odpowiednio oznakowanych dróg ewakuacyjnych,
- b) do celów ewakuacji nie wolno stosować windy osobowej,
- c) w przypadku pożaru przy silnym zadymieniu dróg ewakuacyjnych należy poruszać się w pozycji pochylonej starając się trzymać głowę jak najniżej (w dolnych partiach pomieszczeń jest mniej dymu i najwięcej tlenu), usta i drogi oddechowe należy w miarę możliwości zasłonić chustką zmoczoną w wodzie,
- d) poruszając się drogami ewakuacyjnymi przy silnym zadymieniu należy się poruszać wzdłuż ścian, aby nie stracić orientacji,
- e) przy ewakuacji grupami należy zachować łączność wzrokową i słuchową pomiędzy grupami,

IV. EWAKUACJA OSÓB Z NIEPEŁNOSPRAWNOŚCIAMI LUB INNYMI

SZCZEGÓLNYMI POTRZEBAMI

1. Po ogłoszeniu ewakuacji i stwierdzeniu, że w obiekcie znajdują się osoby z niepełnosprawnościami lub innymi szczególnymi potrzebami osoba funkcyjna wyznacza osoby do bezpośredniego ewakuowania osoby z niepełnosprawnością, która jest odpowiedzialna za doprowadzenie tej osoby do docelowego miejsca zbiórki. Osoba taka

Instrukcja w sprawie zasad ewakuacji osób (w tym osób z niepełnosprawnościami lub innymi szczególnymi potrzebami) oraz mienie z Domu Pomocy Społecznej we Włocławku ul. Dobrzyńska 102

musi zostać wyznaczona personalnie (nie należy wskazywać bezosobowo np. niech ktoś sprowadzi daną osobę). Niezwłocznie po wyznaczeniu osoba ta zaczyna ewakuację osoby z niepełnosprawnością a w razie potrzeby wyznacza osobę do pomocy w celu sprawnej ewakuacji osoby z niepełnosprawnością.

2. **Osoby z niepełnosprawnością wzroku:**

a) Podlegają ewakuacji, z uwzględnieniem następujących zasad:

- przed nawiązaniem kontaktu fizycznego, należy uprzedzić o tym osobę z niepełnosprawnością wzroku, rozpoczynając od kontaktu słownego: podać swoje imię, funkcję i wyjaśnić co się dzieje deklarując pomoc,
- w celu poprowadzenia osoby z niepełnosprawnością wzroku należy zaproponować jej swoje ramię(osoby niewidome korzystają ze swoich rąk do utrzymywania równowagi, nie należy chwycić za rękę, szarpać, łapać za łaskę, popychać i przesuwając tych osób),
- prowadząc osobę z niepełnosprawnością wzroku, osoba która ewakuuje zawsze idzie pierwsza, a osoba z niepełnosprawnością wzroku pół kroku za nim,
- należy na bieżąco obserwować nie tylko powierzchnię przed sobą, ale także przestrzeń obejmującą tułów i głowę osoby z niepełnosprawnością wzroku,
- należy na bieżąco opisywać otoczenie w wskazywać przeszkody, np. schody(„ w górę” lub „ w dół”),
- w przypadku konieczności ostrzeżenia osoby z niepełnosprawnością wzroku należy zrobić to w sposób konkretny i precyzyjny (np. „ uwaga schody w dół”, zamiast okrzyku „ uważaj”, który nie pozwoli jej zorientować się, czy ma się zatrzymać, uciekać, pochylić, czy coś przeskoczyć).

b) Podczas ewakuacji osób z niepełnosprawnością wzroku należy brać pod uwagę następujące czynniki:

- u osób tych, zmiany zachodzące w szybkim tempie powodują dezorganizację, panikę, stres, niechęć lub niemożność działania,
- osoba ta może nie reagować na wizualne efekty towarzyszące zagrożeniom,
- osoby z niepełnosprawnością wzroku mogą mieć dobrze rozwiniętą pamięć przestrzenną najbliższego otoczenia, dlatego w przypadku usłyszenia komunikatu o ewakuacji, będą najprawdopodobniej kierowały się drogą, którą znają, a która może prowadzić np. do ogniska pożaru, stąd tak ważne jest aby do takich osób wyznaczyć indywidualną osobę,
- osoby te mają trudności poruszania się bez przewodnika w terenie nieznanym lub znanym, lecz o zmienionej charakterystyce.

c) W przypadku poważnego, bezpośredniego zagrożenia dla zdrowia lub życia ewakuacja osób z niepełnosprawnością wzroku następuje przy zastosowaniu sposobów ewakuacji osób z niepełnosprawnościami ruchowymi.

3. **Osoby z niepełnosprawnością słuchu (głuche i niedosłyszające);**

a) Podlegają ewakuacji z uwzględnieniem następujących zasad:

- należy przekazać osobom z niepełnosprawnością słuchu informację o ewakuacji, przed przystąpieniem do mówienia do osoby z niepełnosprawnością słuchu należy upewnić się że osoba ta patrzy (w zależności od sytuacji można, dotknąć jej ramienia, kiwnąć z oddali ręką lub energicznie włączyć i wyłączyć oświetlenie),
- należy mówić z twarzą zwróconą w kierunku rozmówcy,
- jeżeli osoba z niepełnosprawnością słuchu nie zrozumie któregoś zdania, nie należy go powtarzać, lecz ująć to co chcemy powiedzieć prostymi słowami

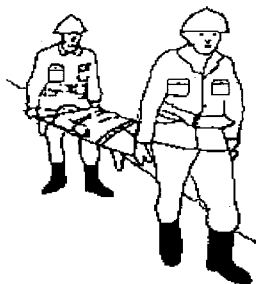
b) Podczas ewakuacji osób z niepełnosprawnością słuchu należy brać pod uwagę następujące czynniki:

- osób tych nie można skutecznie poinformować o zagrożeniu za pomocą dźwiękowych systemów ostrzegawczych, informacji głosowych, syren, głośników, niezbędne jest zastosowanie sygnalizacji optycznej,
- osoby te mogą potrafić odczytywać komunikaty z ruchu warg, z komunikatorów tekstowych lub porozumiewać się w języku migowym (nieznajomość języka migowego wśród większości społeczeństwa utrudnia przekazywanie informacji o obecności innych zagrożeń), jest to zależne od indywidualnych predyspozycji i preferencji tej osoby,
- język polski foniczny jest dla wielu osób głuchych językiem obcym, dlatego osoby te mogą mieć problem w werbalnym przekazywaniu informacji o swoim stanie zdrowia,
- z osobami tymi będzie utrudniony lub wręcz niemożliwy kontakt w ciemności i zadymieniu.


4. Osoby z niepełnosprawnościami ruchowymi:

a) Osoby z niepełnosprawnościami ruchowymi, które nie są w stanie samodzielnie się poruszać mogą podlegać ewakuacji, w zależności od stanu zdrowia i stopnia niepełnosprawności, przy zastosowaniu następujących sposobów:

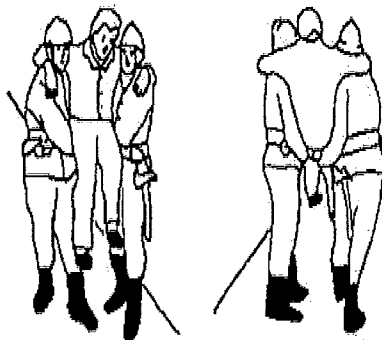
- Przenoszenie przez dwie osoby przy pomocy koca ewakuacyjnego, noszy



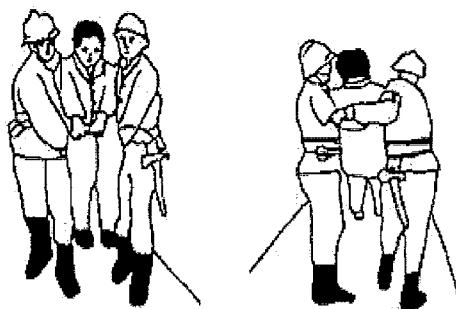
- chwyt „kończynowy” jedna osoba chwytając osobę ewakuowaną pod pachy, stojąc od strony jego głowy, a druga pod kolana, stojąc tyłem do osoby ewakuowanej (należy wynieść osobę ewakuowaną nogami do przodu)



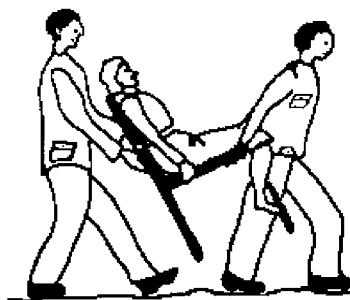
- przenoszenie „na stołeczku” – ratownicy odpowiednim uchwytem dłoni tworzą siedzenie z rąk, na których siada osoba ewakuowana, trzymając ratowników za szyję, ratownicy lekko zwrócenie do siebie, ukośnie do kierunku ewakuacji, wynoszą osobę ewakuowaną,




- przenoszenie „chwytym huśtawkowym” – ratownicy chwytają się za ręce „zewnętrznie”, wkładając je pod siedzenie osoby ewakuowanej rękami „wewnętrznymi” po wzajemnym uchwycie na wysokości łokcia zabezpieczają ratowanego od tyłu, tworząc wsparcie na wysokości górnej części jego pleców,




- wynoszenie na krześle albo wózku inwalidzkim – może mieć miejsce wówczas, gdy osoba ewakuowana jest w stanie sobie pomagać rękami, albo nie jest w stanie samodzielnie opuścić obiektu na wózku inwalidzkim,



- przenoszenie „chwytym strażackim” – polega na tym, że osoba ewakuowana po odpowiednim chwycie wstępnym wykonanym przez ratującego, znajduje się w poprzecznym ułożeniu – zwisając na jego barkach; ratujący ma jedną rękę przełożoną pomiędzy nogami osoby ewakuowanej, trzymając ją za rękę na wysokości nadgarstka, druga ręka ratowanego zwisa swobodnie z tyłu,




- przenoszenie „uchwytem tłumokowym” – osoba ewakuowana zakłada ręce od tyłu przez ramiona ratownika, aby zwisły one na piersi ewakuowanego; ciało powinno spoczywać na plecach ratownika w taki sposób, aby nogi zwisły 15-20 cm nad ziemią w określonych wypadkach ratujący przytrzymuje zwisające ręce osoby ewakuowanej, może to czynić to ręką używając drugiej do lepszego ułożenia i przytrzymania osoby ewakuowanej na plecach lub złapania się poręczy, np. przy schodzeniu po schodach



- przenoszenie „chwytym na barana” – osoba ewakuowana leży na plecach ratownika i przytrzymuje się rękami za jego szyję; ratujący podchwytym pod kolana przytrzymuje osobę ewakuowaną w ten sposób, aby środek ciężkości ratowanego znajdował się na wysokości krzyża ratującego,



- ewakuacja przez jedną osobę



- Sposoby ewakuacji określone w punkcie 4a powinny być dobrane do indywidualnego stanu osoby z niepełnosprawnością lub innymi szczególnymi potrzebami.
- W przypadku ewakuacji osób z niepełnosprawnościami ruchowymi poruszających się na wózku należy dobrać drogę ewakuacji dostępną dla wózków.
- O ile to możliwe, ewakuowane są także sprzęty wspomagające osoby z niepełnosprawnościami lub innymi potrzebami, w tym: wózki manualne, kule, balkoniki ortopedyczne.
- Po wydostaniu osoby z niepełnosprawnością ruchu z obiektu należy zapewnić jej bezpieczne i możliwie wygodne miejsce oczekiwania na dalszą pomoc.

V. EWAKUACJA MIENIA

- Ewakuacja mienia nie może odbywać się z bezpośrednim narażeniem na niebezpieczeństwo osób.
- Uprawnionym do podjęcia decyzji o ewakuacji mienia jest Dyrektor.
- W pierwszej kolejności podlegają ewakuacji najcenniejsze zbiory, dokumenty, sprzęt.
- W przypadku gdy strefa zagrożenia objęta jest niebezpieczeństwem skażenia chemicznego, biologicznego lub w przypadku powzięcia wiarygodnej informacji o podłożeniu ładunku wybuchowego lub innego materiału stanowiącego zagrożenie dla zdrowia lub życia osób albo mienia w znacznych rozmiarach, ewakuacji mienia nie prowadzi się.
- Ewakuację mienia prowadzi się przy uwzględnieniu następujących zasad:
 - w czasie ewakuacji przenoszone mienie powinno być zabezpieczone przed kradzieżą i dostępem osób nieuprawnionych,
 - ewakuację mienia prowadzi się w sposób zorganizowany, po oznakowanych drogach ewakuacyjnych,
 - mienie przenosi się w wyznaczone uprzednio miejsce bezpieczne,
 - ewakuacja mienia może być prowadzona wyłącznie po przeprowadzeniu ewakuacji wszystkich osób ze strefy zagrożenia.

VI. POSTĘPOWANIE PO ZAKOŃCZENIU EWAKUACJI

- Po zakończeniu ewakuacji strefa zagrożenia podlega zabezpieczeniu i ochronie.
- Ewakuowane mienie zabezpiecza się przed kradzieżą, zniszczeniem lub uszkodzeniem. Za zabezpieczenie mienia poszczególnych działów DPS odpowiadają kierownicy działów.
- W miejscu zbiórki osoby ewakuowane powinny przebywać do czasu otrzymania informacji o dalszych sposobach postępowania.
- Decyzję o powrocie mieszkańców i pracowników do DPS podejmuje Dyrektor po przekazaniu obiektu.

Instrukcja w sprawie zasad ewakuacji osób (w tym osób z niepełnosprawnościami lub innymi szczególnymi potrzebami) oraz mienia z Domu Pomocy Społecznej we Włocławku ul. Dobrzyńska 102

5. Po zakończeniu ewakuacji osoba koordynująca, lub osoba przez nią wyznaczone udzielają niezbędnej pomocy osobom z niepełnosprawnościami lub innymi szczególnymi potrzebami w powrocie do obiektu.

INSPEKTOR BIHP

Małgorzata Szczepańska

DYREKTOR
Domu Pomocy Społecznej
we Włocławku, ul. Dobrzyńska 102

Jarosław Pułanecki

